



### ***Juiste hoeveelheid stof:***

Uitgaande van **standaard** confectie met een onderzoom dubbele 8 cm, en bovenzoom met band van 8 cm, dient er bij de gemeten hoogte van het gordijn 30 cm extra te worden opgeteld. U dient zelf rekening te houden met eventuele patroon (rapport) hoogte, met eventuele andere (gewenste) zoom of band hoogte.

In de opgenomen stofberekeningen van boven/- onderzomen, plooiën en bandhoogte, stellen u in staat de juiste hoeveelheid stof te bestellen. Indien U eventuele andere zoom of band hoogte wilt hebben, houd rekening met de extra stof dat gewenst is. De extra stof voor boven – onderzomen en plooiën is op basis van effen stoffen vermeld.

### ***Extra stof voor boven en onderzoom:***

Onderstaande tabel geeft het minimale dat aan extra stof nodig is voor boven en onderzoom, en gebaseerd op effen stoffen. Alle gordijnen worden vanuit onderzoom (patronerend) naar boven geconfectieerd. De extra stof is op basis van een enkele bovenzoom en een dubbele onderzoom. U dient zelf rekening te houden met eventuele patroon (rapport) hoogte.

| Bovenzoom<br><b>Band</b> | Onderz. dubbel<br><b>8 cm</b> | Onderz. dubbel<br><b>10 cm</b> | Onderz. dubbel<br><b>12 cm</b> | Onderz. dubbel<br><b>14 cm</b> |
|--------------------------|-------------------------------|--------------------------------|--------------------------------|--------------------------------|
| 6 cm                     | 28 cm                         | 32 cm                          | 36 cm                          | 40 cm                          |
| 8 cm                     | 30 cm                         | 34 cm                          | 38 cm                          | 42 cm                          |
| 10 cm                    | 32 cm                         | 36 cm                          | 40 cm                          | 44 cm                          |
| 12 cm                    | 34 cm                         | 38 cm                          | 42 cm                          | 46 cm                          |
| 14 cm                    | 36 cm                         | 40 cm                          | 44 cm                          | 48 cm                          |

Bij het gehele confectie proces gaan **circa 6 cm** in lengte aan stof verloren, bij o.a. het knippen, naden locken, gordijnen op hoogte maken en band aanzetten.

Kamerhoog stoffen die aan onderzijde zijn afgewerkt met o.a. loodveter, wordt het loodveter aan de onderzijde gehandhaafd.

Extra stof: bandhoogte + 5 cm.

Gordijnhoogte: van 400 cm, 10 cm extra aan stof, en zo verder.

Gordijnhoogte: van 350 cm, 5 cm extra aan stof.

Volant van dubbel stof de hoogte + 10 cm extra

Kamerhoog stoffen die aan onderzijde zijn afgewerkt met o.a. loodveter, wordt het loodveter aan de onderzijde gehandhaafd.

Extra lange en zware gordijnen, en gordijnen die bestemd zijn voor openbare ruimtes zoals scholen is het aan te bevelen deze gordijnen hufter proef te laten uitvoeren. Dit geldt tevens voor gordijnen, met een dusdanige gewicht dat de nylon innaaihaken hier niet tegen bestand zijn. Voor de extra lange gordijnen (zie tabel) wordt extra aan stof verlangd.

---

Indien te weinig stof wordt geleverd of onvoldoende rekening is gehouden met de gewenste boven/-onderzoom, patroon hoogte, en bandhoogte, wordt de onderzoom door het atelier naar eigen inzicht aangepast, dat kan inhouden dat de onderzoom afwijkt van de gebruikelijke zoom hoogte.

De minimaal onderzoom is dubbel 6 cm of anderszins dat de inslag van de zoom niet aansluit met het gevolg indien de gordijnen op vensterbank of voor een schuifpui hangen dit zichtbaar zou kunnen zijn. Een enkele onderzoom wordt alleen op verzoek toegepast, maar heeft niet onze voorkeur.

---

#### ***Vliesband, diversen:***

Er word standaard **wit** vliesband in de gordijnen verwerkt. Als optie kan er ook gekozen worden voor ecru, zwart of lichtgrijs. Deze kleuren zijn veelal bestemd voor doorschijnende of gekleurde gordijnstoffen. Let op, indien dit niet op de confectie bon is aangegeven, geldt het oordeel van het atelier. Bij effen uni stoffen zoals zwart wordt een bijpassende kleur garen toegepast.



Ecru



Zwart



Licht grijs



Wit

| <b>Band leverbaar in</b> | <b>Wit</b> | <b>Licht grijs</b> | <b>Zwart</b> | <b>Ecru</b> |
|--------------------------|------------|--------------------|--------------|-------------|
| 6 cm                     | V          |                    |              |             |
| 8 cm                     | V          | V                  | V            | V           |
| 10 cm                    | V          | V                  | V            | V           |
| 12 cm                    | V          |                    |              |             |
| 14 cm                    | V          |                    |              |             |

### **Extra stof voor plooien; diversen:**

Er wordt door het atelier geen rekening gehouden met de extra overmaat in breedte van het geplooid gordijn. De breedtemaat mag maximaal **3% groter** zijn dan de op de bon aangegeven maat, doch niet kleiner. De geplooid breedte maat is van plooï tot plooï. De zijzomen van het gordijn van circa 3 cm breed tellen niet mee bij de totale geplooid breedte maat.

Bij de totale stofbreedte dient er 20 cm **extra** per gordijn erbij te worden geteld. De kamerhoog (vitrage) stoffen is deze extra stof nodig, om de zijkanten recht, schoon en rafelvrij te kunnen knippen.

In onderstaande tabel wordt het totale percentage aan stofverbruik aangegeven. Voor de plooipercentage wordt geen verschil gemaakt tussen overgordijnen en vitrage.

| Alle stoffen | Percentage in %  | Of railbreedte X | Plooï afstand |
|--------------|------------------|------------------|---------------|
| Enkele plooï | 80%              | 1.8              | 10 cm         |
| Enkele plooï | 100%             | 2.0              | 8 cm          |
|              |                  |                  |               |
| Vlinderplooï | 100%             | 2.0              | 10 cm         |
| Vlinderplooï | 150%             | 2.5              | 8 cm          |
|              |                  |                  |               |
| Triplooï     | 150%             | 2.5              | 10 cm         |
| Triplooï     | 200%             | 3.0              | 8 cm          |
|              |                  |                  |               |
| Bokaalplooï  | 150%             | 2.5              | 10 cm         |
| Retour plooï | Toeslag op boven | 20% extra        | circa 10 cm   |

Bij het gehele confectie proces gaan circa 20 cm in breedte aan stof verloren, bij o.a. het recht en schoon knippen van kamerhoog – vitrage stoffen, naden locken, zijzomen van de gordijnen.

Per gordijn dient er minimaal **20 cm extra** bij de stof breedte optellen, i.v.m. het stofverlies.

Bij de plooiberekening wordt er geen rekening gehouden met de plaats van de naad.

De zijzomen tellen niet mee bij de breedte maat.

De eerste plooï wordt naast de zijzoom gestikt.

## ***Gordijnen met kader(kleur)randen – extra stof***

### **1. Kaderrand:**

Een kaderrand wordt om het gordijn heen gevouwen en bestaat uit 3 lagen stof waardoor er een voor- en achterkant met inslag ontstaat. De keuze van een rand is 8, 10, 12 cm breed. Een rand kan gevuld worden met fiberfil waardoor de rand meer volume krijgt. Een gordijn met een rand wordt veelal decoratief gebruikt, maar kan ook als sluitgordijn functioneren.

**Optie:** Hierbij kan men ook denken aan een piping naast de kaderrand. De piping van circa 5 mm katoen koord wordt van een andere stofkleur gemaakt, en wordt tussen het gordijn en kaderrand gestikt. Het gordijn krijgt hierdoor een slijk uitstraling. De totale geplooid breedtemaat van het gordijn is altijd inclusief de kaderrand.

### **2. Zijzoom benodigde stof:**

Kaderranden kan worden toegepast aan sluitzijde van het gordijn de kaderrand wordt om het gordijn heen gevouwen en bestaat uit 3 lagen stof waardoor er een voor- en achterkant met inslag ontstaat.

Extra stof: voorbeeld rand 10 cm x 3 + 5 cm = 35 cm. Dit is voor de breedte maat van een rand.

De lengte is gelijk aan de hoogte van de gordijnen + 25 cm

### **3. Kaderrand-onderzoom:**

Kaderranden kan worden toegepast aan onderzoom van het gordijn de kaderrand wordt om de onderzoom heen gevouwen en bestaat uit 3 lagen stof waardoor er een voor- en achterkant met inslag ontstaat.

Extra stof: het aantal gebruikte meters in de breedte, voorbeeld zoom 12 cm x 3 + 5 cm.

### **4. Kaderrand-bovenzoom:**

Kaderranden kan worden toegepast aan de bovenzoom van het gordijn de kaderrand (ter grote van het vliesband), wordt om de bovenzoom heen gevouwen en bestaat uit 2 lagen stof waardoor er een voor- en achterkant ontstaat.

Extra stof: het aantal gebruikte meters in de breedte, voorbeeld vliesband 10 cm x 2 + 5 cm.

### **5. Kaderbaan:**

Men spreek over een kader(kleur)baan(en) als deze meerdere baan(en) die ten minsten 40 cm groot zijn, die horizontaal of vertikaal aan het gordijn wordt gestikt.

## Gordijn – haken

### **Diversen haken:**

Met het hoofdje wordt bedoeld bovenkant haak (waar de runner aan hangt) tot bovenkant gordijn. De nylon verstelbare haak wordt in de plooi meegestikt. De haken zijn leverbaar in 55 mm, 75 mm, 95 mm. Het hoofdje kan per 5 mm worden veresteld. De minimale plooi(haak) diepte is 2,4 cm

Hiermee kan respectievelijk een hoofdje mee worden gemaakt van maximaal

Bij haak 55 mm maximaal hoofdje van 3 cm.

Bij haak 75 mm maximaal hoofdje van 5 cm.

Bij haak 95 mm maximaal hoofdje van 7 cm.



Welke hoogte van de haak wordt toegepast is afhankelijk van de keus van confectie vorm. Voor zeer donkere of zwarte gordijnen is er als optie zwarte verstelbare kunststof te verkrijgen. Deze haak is alleen leverbaar in 75 mm.

Deze nylon haken zijn niet geschikt voor gordijnen met platte plooiën.



duplohaak



prikhaak



schuifhaak

### **De duplohaak:**

Deze haak wordt toegepast bij gordijnen die voorzien zijn van plooi band, of rimpelband.

De duplohaken zijn te verkrijgen in metaal en kunststof.

### **De prikhaak:**

Deze haak wordt toegepast bij gordijnen die zijn voorzien van platte plooiën.

### **De schuifhaak:**

Deze haak wordt toegepast bij gordijnen die hufterproef worden uitgevoerd. De bovenzijde van het gordijn wordt singelband gestikt ipv. vliesband. Tussen de gestikte plooi wordt de metalen schuifhaak gestoken.

De haak wordt met ijzerdraad aan het singelband handmatig vast genaaid.

De gordijnen worden compleet doorgestikt.

## Soorten plooiën – enkel – vlinder – triplooi

Gordijnen kunnen worden gemaakt met verschillende plooiën. We kennen er drie: enkele plooi, vlinderplooi en de tri-plooi. Niet alle plooiën zijn toepasbaar bij elke stof. Dat hangt af van de dikte en de toepassing op de rails. De extra stof voor de plooi toeslag is nodig om het gordijn van plooiën te voorzien. De plooi afstand en plooi diepte worden in het gordijn even groot gemaakt. Hierbij kan er een keuze gemaakt worden in plooi afstand van 8 cm of 10 cm (zie tabel)

Bij meerdere gordijnen in een en de zelfde kamer kunnen de plooi afstand en of plooi diepte variëren. Het atelier zal de metrages aan stof in de gordijnen verwerken. Dit houdt in dat geval in dat de plooi afstand en plooi diepte kan variëren. We beschrijven hierna de verschillende plooiën toegepast met overgordijn en vitrage stoffen.

### Overgordijnstof:

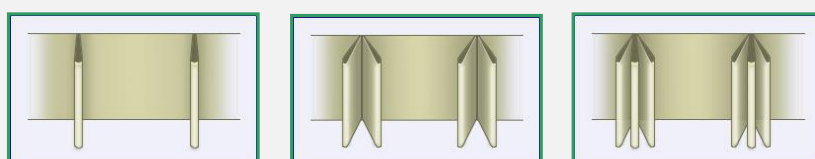
De **enkele** plooi wordt in principe toegepast bij zwaardere stoffen, waarbij een vlinderplooi nauwelijks te verwerken is. Tevens is deze plooi zeer geschikt om toch een mooi gordijn te hebben hangen op plekken waar maar weinig ruimte is.

De **vlinderplooi** is de meest gebruikte plooi en is in bijna alle stoffen te verwerken zowel gevoerd als ongevoerd. De plooi zorgt voor een mooie val in het gordijn.

De **triplooi** is geschikt voor dunnere soepel vallende stoffen. Het gordijn krijgt een voller aanzicht. De plooi valt nog mooier als het gordijn met breed vliesband is verwerkt, dit geeft een exclusieve uitstraling.

Een gordijn afgewerkt met een **retourplooi** heeft een strakke uitstraling, doordat er om en om een plooi aan de voorzijde wordt afgewisseld met een plooi aan de achterzijde. Het gordijn vouwt zich als een harmonica. Een retourplooi is aan te bevelen in kappen, roedes en op plaatsen waar u niet veel ruimte heeft als de gordijnen open zijn. De retourplooi kan toegepast worden bij een enkel, vlinder of trip-plooi. Het gordijn dient wel onder de rail te hangen, zonder hoofdje.

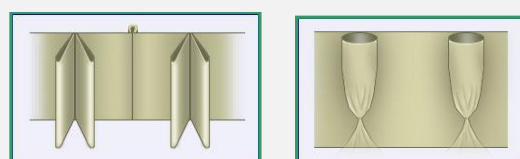
De **retourplooi** een stiksel van circa 1 cm die aan achterzijde van het gordijn wordt gestikt. De retourstiksel wordt gestikt in de tussenruimte, die loopt van plooi naar plooi.



Enkel plooi

Vlinder plooi

Tri plooi



Vlinderplooi met retour

Bokaal – Tulpplooi

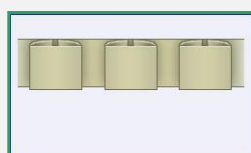
### ***Vitragestoffen:***

De **enkele** plooi zorgt ervoor dat de buitenomgeving het meest zichtbaar blijft en voor binnen zoveel mogelijk daglicht doorlaat. Deze plooi is prima geschikt voor inbetween stoffen met een groot gestileerd patroon. Het patroon blijft na inplooien beter zichtbaar. Bij het openen van de gordijnen is het gordijnenpakket redelijk klein.

De **vlinderplooi** oogt luxer dan de enkele plooi. Het gordijn hangt ook mooier in de plooi dan bij een enkele plooi. Dit heeft te maken met het feit dat er meer stof verwerkt kan worden. Afhankelijk van de dichtheid van de stof komt er nog voldoende daglicht binnen. Bij het openen van de gordijnen blijft er een groter pakket hangen dan bij de enkele plooi.

De **triplooi** is geschikt voor dunnere soepel vallende stoffen. Het gordijn krijgt een voller aanzicht. De plooi valt nog mooier als het gordijn met breed vliesband is verwerkt, dit geeft een exclusieve uitstraling.

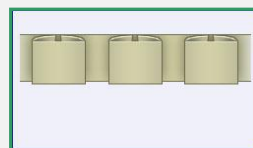
Bij de **triplooi** bereikt u het effect dat de vitrage aan de onderzijde mooi voorwaarts gaat hangen. Dit komt omdat in deze plooi 200% extra stof verwerkt kan worden. De lichtinval en inijk is hierdoor wel erg klein. Zie verdere beschrijving retourplooi overgordijnstof.



Platte plooi (open)



Platte plooi (dicht)



Dubbele platte plooi (open)

### ***Bokaal- of Tulpplooien:***

De Bokaal- of Tulpplooien zijn zeer elegant en zorgen voor een romantische sfeer. De plooien worden aan de onderkant vastgezet; aan de bovenkant blijven ze open, en evt. gevuld met wattine. De ronding die wordt gevormd door de 'bokaalplooi' geeft een minder strakke afwerking aan het gordijn. Een verdere verfraaiing van de bokaalplooi kan worden verkregen door een plooi-afwerking met een stoffknoop. Als deze in een contrastkleur wordt uitgevoerd wordt er nog meer aandacht op de plooi gevestigd. Ook een afwerking met kwasten onder de bokaalplooi geeft een prachtig effect.

### ***Gelijke plooien:***

indien er wordt gekozen voor gelijke plooien in de gordijnen in de zelfde kamer, dient dit op de opdrachtbon te worden vermeld. Het atelier zal in dat geval een deel van de (baan) stof weg knippen, om een zelfde aantal gelijke procenten (%) aan meters stof te krijgen. Dit geeft niet de garantie dat de plooidiepte en of plooi-afstand van de gordijnen in de zelfde ruimte gelijk zullen zijn. Let wel, alles wat van het gordijn wordt afgeknipt, kan niet onzichtbaar weer aangezet worden.

### ***Platte plooien:***

Ook wel stolpplooi genoemd, worden veelal toegepast bij inbetween of vitrage gordijnen. Deze plooi (open of dicht) kiest u alleen voor gordijnen die niet geopend worden, maar altijd in gesloten toestand voor het raam blijven hangen. Het gordijn hangt altijd keurig geplooid en hangt in royale plooien. Hiervoor wordt voor 1 meter rail ongeveer 3 meter stof gebruikt ( bij kamerhoge gordijnen)

Gordijnen met een dubbele platte plooi (open) worden veelal toegepast bij inbetween of vitrage gordijnen. Ondanks de open tussenruimte is het gordijn, zijn de gordijnen met stolp plooi (dicht) niet te verschuiven.

**Optie:** Een exclusief gordijn, de vitrage met platte plooiën uitvoeren. Aan achterzijde van de vitrage een aparte schuif op stikken (beleg stuk) voor 9 of 13 mm roede. U heeft een schuif-hoofd op roede, maar wel met platten plooi. Ze tabel extra stof voor plooiën.


### **Schuif/hoofd-zoom:**

De gordijnen met schuif/hoofd-zoom wordt er een dubbele bovenzoom van 5 cm toegepast bestemd voor spanveer, roede van 9 of 13 mm. Het hoofdje is maximaal 2 cm. Gebruikelijk wordt voor de breedte maat circa 100 tot 150% extra stof gehanteerd, waarbij de 20 cm extra stof in de breedte maat belangrijk is.

"De Nijvere Bij" gebruikt diversen rimpelbanden soorten.



Rimpelband plooije/plooietje



Rimpelband-honingraad

### **Plooietje/plooietje:**

Is zeer elegant en zorgen voor een nostalgische sfeer. Dit band is leverbaar in een hoogte van 7 en 14 cm. De plooiën worden door middel van een koordje in het band aangetrokken. Aan de achterzijde van dit band worden duplohaken gebruikt. Om de gordijnen er mee te kunnen ophangen.

### **Honingraad:**

Zijn zeer elegant en zorgen voor een klassieke sfeer. Dit band is leverbaar in een hoogte van 7 en 14 cm. De plooiën worden door middel van een koordje in het band aangetrokken. Aan de achterzijde van dit band worden duplohaken gebruikt om de gordijnen er mee te kunnen ophangen

| Extra stof                  | Percentage in % | Of railbreedte X | Plooi afstand |
|-----------------------------|-----------------|------------------|---------------|
| Platte plooi (open)         | 200%            | 3.0              | 10 cm         |
| Platte plooi (dicht)        | 250%            | 3.5              | 10 cm         |
| Dubbele platte plooi (open) | 300%            | 4.0              | 10 cm         |

| Extra stof   | Schuif boven | Onderkant           | Extra stof + |
|--------------|--------------|---------------------|--------------|
| Schuif-hoofd | Dubbel 5 cm  | Loodveter handhaven | 15 cm        |
| Schuif-hoofd | Dubbel 5 cm  | Dubbel 8 cm         | 30 cm        |
| Span         | Dubbel 5 cm  | Dubbel 5 cm         | 25 cm        |

| Extra stof | Percentage in % | Of railbreedte X | Plooi afstand |
|------------|-----------------|------------------|---------------|
| Rimpelband | 150 - 200%      | 2.5 - 3.0        | nvt           |
| Honingraad | 150 - 200%      | 2.5 - 3.0        | nvt           |